NetDoktor
TARTSA KÉZBEN PRAXISÁT!

Kedves Doktornő / Doktor Úr!

Kedves Asszisztens!

Heti hírlevelünk témája

- **Új kihívások az alapellátásban**
- **Változik az e-jelentés rekordképe, mit kell tennem?**
- **A NetDoktor optimalizálása a gyorsabb futás érdekében**
  - Mi a megoldás a sebesség növelésére?
- **Digitális időpontfoglalási rendszer a járóbeteg-szakellátásban**
- **NetDoktor Kisokos**
  - Új - Páciens fejléc beállításai
  - Páciens előzmények megjelenítése és elrejtése
  - Miért nem jelenik meg a jogosítvány alkalmassági az EESZT eDoc-ban?

Új kihívások az alapellátásban

A 2024-es orvos konferenciák kiemelten kívánnak foglalkozni az új technológiák megismertetésével. Mind az Oktató Családorvosok Továbbképző Konferenciáján (2024. április 11-14. – Siófok) mind pedig a Háziorvosok Online Szervezete (HAOSZ) Konferenciáján (2024. június 6-8. – Balatonalmádi) téma lesz a mesterséges intelligencia egészségügy területén történő alkalmazása.

A DeriCom vezetői és munkatársai megtisztelőnek tartják, hogy a HAOSZ Konferenciájának a szervezői érdemesnek találták a NetDoktor telemedicinális szolgáltatásait arra, hogy egy szimpózium keretében bemutatásra kerüljenek.

Részletek

Változik az e-jelentés rekordképe, mit kell tennem?

A NetDoktor program készíti el minden hónapban az adott havi jelentés képét, ebből kifolyólag Önöknek semmit nem kell másképpen csinálniuk, mint eddig: a kötelező jelentéseket a megszokott módon készíthetik el és küldhetik be.
Az alapellátás rendszerében a változás a májusban beküldendő áprilisi jelentéseket érinti majd először. Íme a hivatalos hirdetmény:

“A változás 2024. április 1-én lépett hatályba, így ebben formában először a 2024. áprilisi jelentéseket – 2024. május első 5. munkanapján – kell majd megküldeni.”

Az változást az indokolja, hogy az orvosoknak eddig kiosztott öt karakteres pecsétszám "elfogyott", ezért a frissen végzett orvosok már hatjegyű pecsétszámot fognak kapni.

A NetDoktor optimalizálása a gyorsabb futás érdekében

Előfordulhat, hogy a program egyes részeinek használatánál lassulást érezhet, miközben az Ön mellett dolgozó kolléga ugyanabban a menüben dolgozva egyáltalán nem tapasztal lassulást. Például egy egyszerű páciens keresés során is történhet ilyen. Ennek a fő oka a listák nagy terjedelemre való állítása: Önnél a lista például 250-esre van állítva, míg a kollégájánál csak 10-esre.

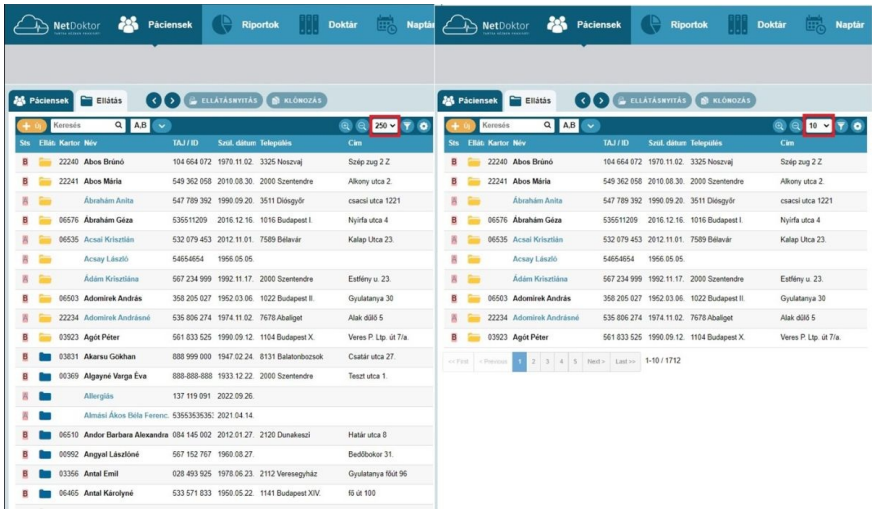

A NetDoktor egy online rendszer, ezért minden frissítéskor és megnyitáskor a NetDoktor 25-ször több adatot tölt le a szerverről (internetkapcsolaton keresztül) a 250 fős listánál, mint a 10 fős listánál. Valójában a 25-szörös adatforgalom növekedés okozza ilyenkor a lassulást.

Mi a megoldás a sebesség növelésére?

Ahogy a páciens listánál, úgy az összes egyéb listánál érdemes 10 fős megjelenítést valasztani a NetDoktorban, például a Gyógyszertörzs és az Intézmények esetén is.

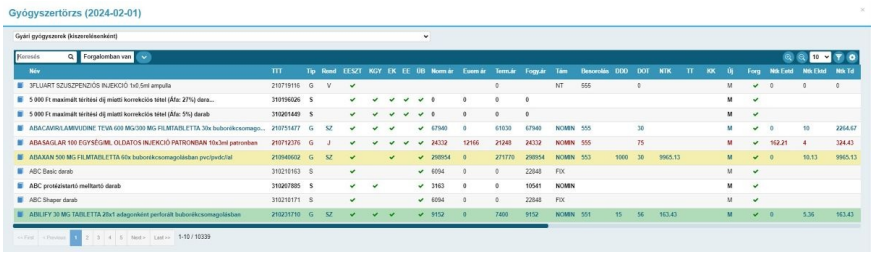

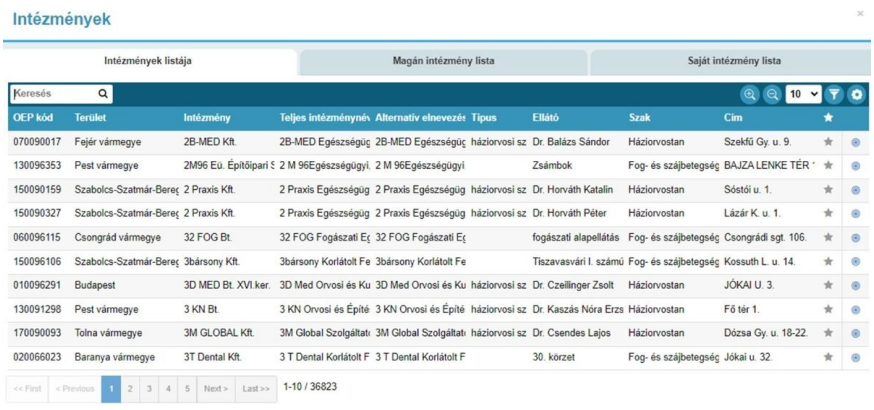

1. Megoldás: Nagy listák helyett használja a keresőt:

A NetDoktor keresővel a 10-es listában 1-1 karakter leütésével sokkal hatékonyabban megtalálja a keresett elemet, mintha egy nagy listát böngészne végig.
A nagy terjedelmű listázásokra speciális eseteken kívül nincs szükség, hiszen a NetDoktorban 1-1 gombnyomással azonnal elérhető minden adat.

2. Megoldás: Állítsa át a listákat alapértelmezetten

Általános listabeállítások
Az összes listát állítja be vele ami, a NetDoktorban megtalálható.
Amikor a Szűrősáv lista fejlécén nyitva opciót be pipálja, minden mezőben megjelenik a részletes kereső/szűrősáv. pl: Gyógyszertörzs vagy TP napló.

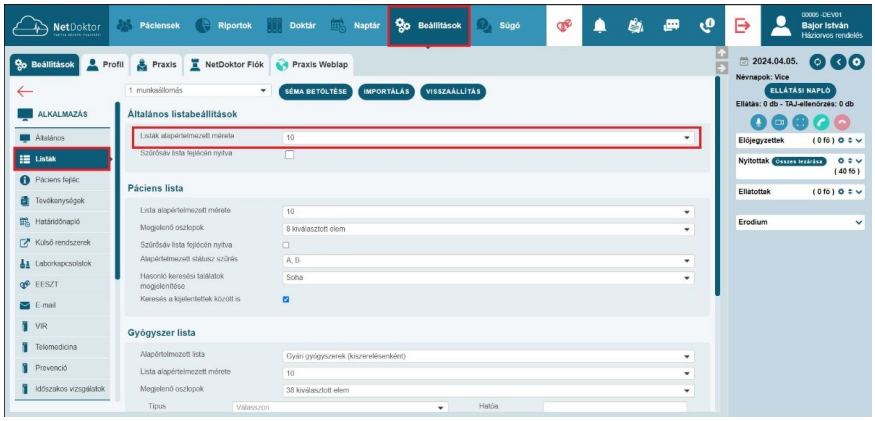

Páciens lista beállítása
Beállíthatja a Páciens lista méretét, illetve azt, hogy milyen megjelenő oszlopok legyenek benne: páciens bejelentett, kijelentett vagy ambuláns stb. Emellett előhozhatja a részletes szűrősávot, vagy akár azt is beállíthatja, hogy csak bejelentett, kijelentett vagy ambuláns betegek látszódjanak. Megadható az is, hogy a kereső figyelje például az ékezeteket is.

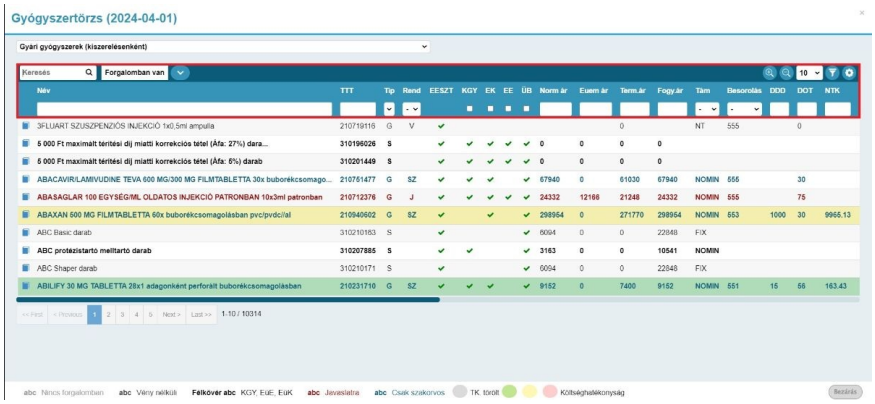

Gyógyszer lista beállítása
Személyre szabhatja vele a lista méretet, hogy milyen megjelenő oszlopok legyenek láthatóak például: TTT kód, EESZT, KGY stb. ezen kívül többek között akár beállíthatja, hogy csak vényköteles gyógyszerek látszódjanak, vagy hogy közgyógyra felírható készítményeket listázzon a program.

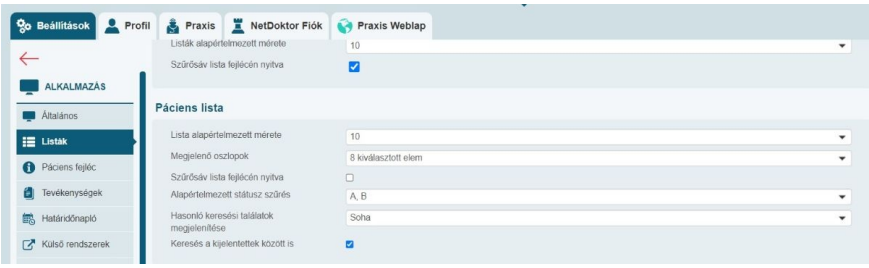

Egyéb listák beállításai

Ha például rendelkezik számlázó modullal, akkor az ilyen listákat is személyre szabhatja. Megadhatja például a lista méretét, és hogy milyen megjelenő oszlopok legyenek.

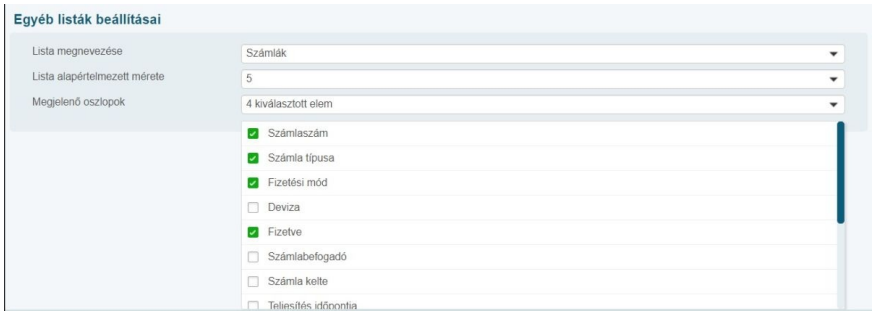

Digitális időpontfoglalási rendszer a járóbeteg-szakellátásban

A kötelező egészségbiztosítás ellátásairól szóló törvény végrehajtásáról szóló, 2024. február 29-én módosított 2017/1997. (XII.01) kormányrendelet értelmében a beutalóval igénybe vehető ellátások esetén a személyesen jelen lévő beteg kérésére a beutaló orvos végzi az időpontfoglalást a digitális időpontfoglalási rendszerben, mely az EESZT ágazati portálra történő bejelentkezést követően válik elérhetővé.

Részletek

NetDoktor Kisokos

Hírleveleinkben ezzel az állandó rovattal szeretnénk segíteni kedves ügyfeleinket olyan beállítások bemutatásával, amelyek gyorsabbá és gördülékenyebbé teszik a napi teendőket.

Új - Páciens fejléc beállításai

A NetDoktorban a páciens fejléc egyes elemei/megjelenése személyre szabható.

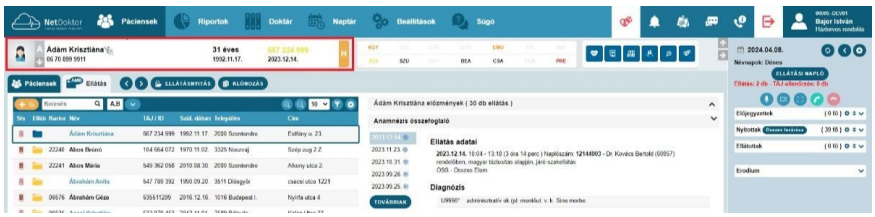

Kattintson a Beállítások menüpontra, azon belül Alkalmazás és Páciens fejléc opcióra.

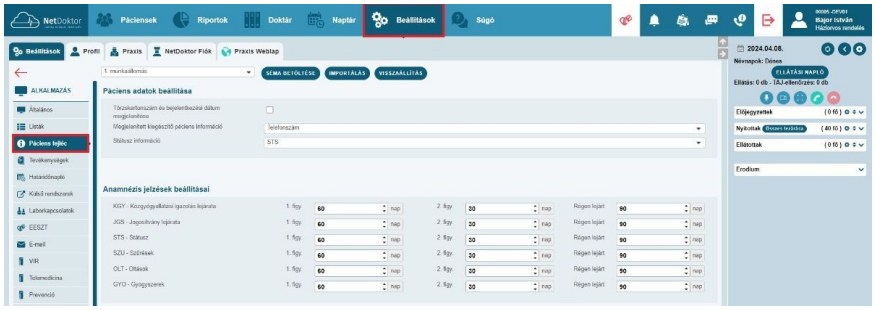

Itt három beállítási lehetőséget talál. Az első a Törzskartonszám és bejelentkezési dátum megjelenítése. Ha ez a mező be van pipálva, akkor páciens fejléc bővül és a megjelenés a következőre változik:

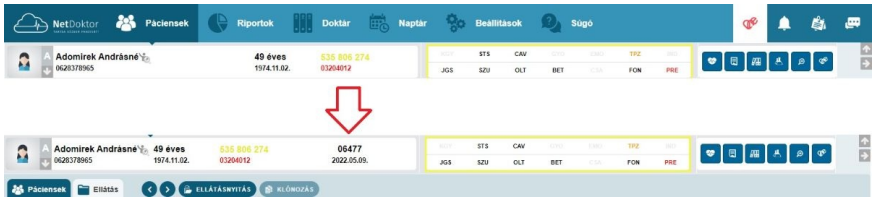

A második a Megjelenített kiegészítő páciens információ. Ebben a menüben válassza ki azt az információt, ami megjelenjen a páciens neve alatt.

A harmadik a Státusz információ. Itt kijelölheti, hogy vagy a Státusz jelenjen meg, vagy pedig GFR (ha az értéke 60 alatti).

Anamnézis jelzések beállításai

A Páciens fejléc beállításai közé tartozik az anamnézis jelzések beállítása.
Itt személyre szabhatja, hogy egy adott irat, oltás, státusz stb hány nappal a lejárat előtt figyelmeztessen egy adott színnel.

1. Figyelmeztetés - Citromsárga
2. Figyelmeztetés - Narancssárga
3. Figyelmeztetés - Sötét szürke

Adja meg a jelzésre szánt napok számát:

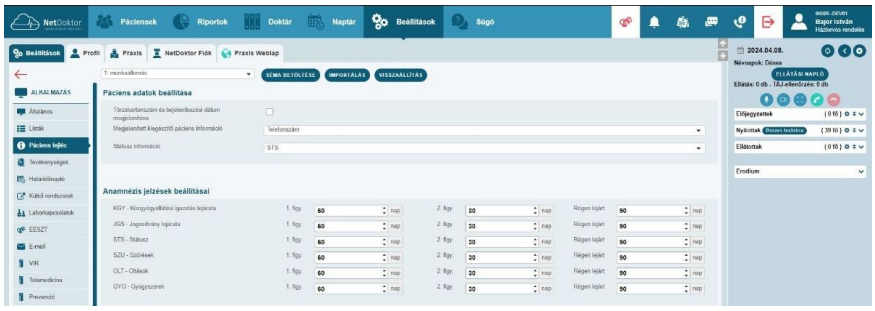

A baloldali páciens fejlécen a betűk különböző színekkel jelzi a közeledő beállított lejárati dátumot.

Páciens előzmények megjelenítése és elrejtése

A páciensek előzményeit az ellátás megnyitása előtt tudjuk ellenőrizni a páciens lista mellett a jobb oldalon, viszont előfordulhat, hogy ez a lista eltűnik.

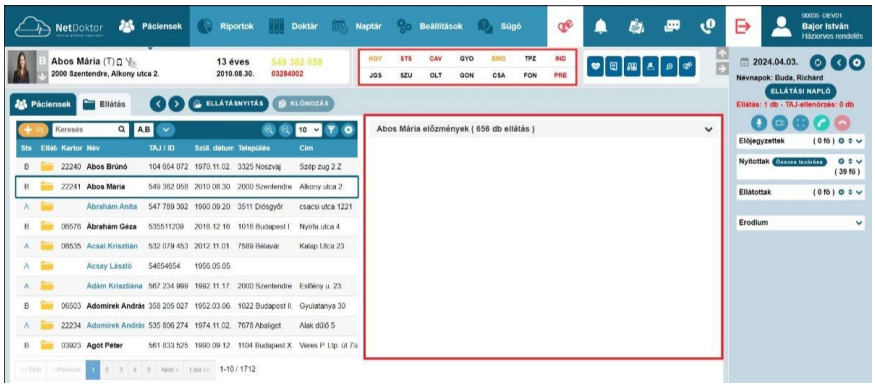

A beállítások végrehajtásához kövesse rövid útmutatónkat:

Útmutató

Miért nem jelenik meg a jogosítvány alkalmassági az EESZT eDoc-ban?

A hiba több helyről is származhat, pl: EESZT vagy Bm rendszer lassulás stb. Előfordulhat az is, hogy a személyes adatok nem egyeznek a felhőben lévő adatokkal. Egy-egy karakter elütése is jelenthet felküldési nehézséget.

Kattintson a törzsadatokra és ellenőrizze a megfelelő kitöltést. Figyeljen arra hogy ne legyenek benne speciális karakterek ('.,), még akkor sem, ha a személyi igazolványon, vagy lakcímkártyán úgy szerepel.

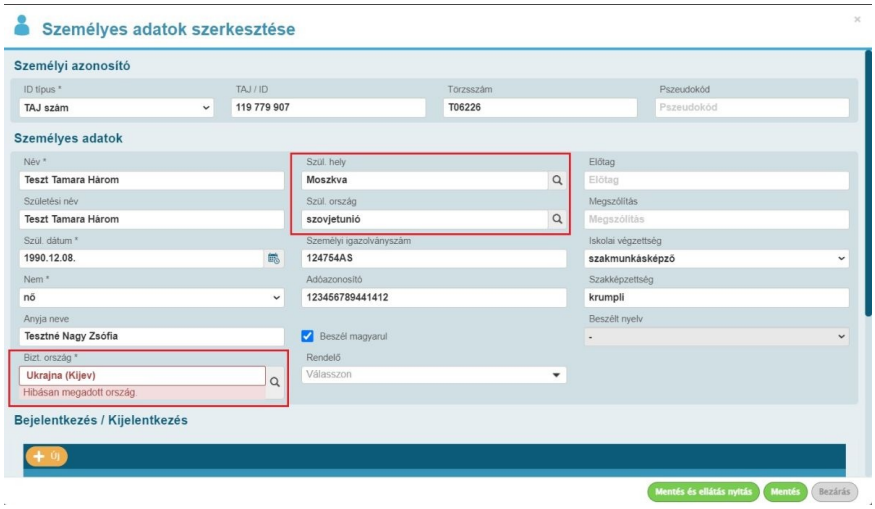

Az is nagyon fontos, hogy szóközök sem lehetnek a mezőben, ezeket nehéz észrevenni. Ahol szükséges, az adatok között (név, születési név, anyja neve stb.) csak egyetlen szóköz szerepelhet, és a beírt szöveg végén se legyen üres szóköz, mert felküldés esetén ugyanúgy kitöltött karakternek számít.

További részletekért tekintse meg útmutatónkat:

Útmutató

Rendeljen bárhol, bármikor kompromisszumok nélkül...

Facebook YouTube Weboldal E-mail

Maradjunk kapcsolatban!

Továbbra is várjuk NetDoktorral kapcsolatos kérdéseit, észrevételeit, melyek alapján segítő videókat készíthetünk Önnek és kollégáinak.

DeriCom Kft.
1095 Budapest, Ipar u. 2./B
info@dericom.hu
www.dericom.hu
Copyright © Dericom Kft. - Minden jog fenntartva

Ezt a levelet azért kapta, mert Ön megrendelte a NetDoktor szoftvert.
Amennyiben a jövőben nem kíván értesülni
a NetDoktorral kapcsolatos segédanyagokról,
hírekről, itt leiratkozhat:
Leiratkozás